

Benutzerhandbuch für die OC Online Verwaltung

JSO | 30.04.2021



Inhalt

Präambel	1
1 Benutzer/ User	2
1.1 User-Anmeldung/ Login	2
1.2 Benutzerdaten ändern	2
2 Bearbeitung der ADAC OC Mitgliederdaten	3
2.1 Löschen von ausgetretenen OC Mitglieder	3
2.2 Meldung von Delegierten.....	5
2.3 Anlegen von ADAC OC-Mitgliedern.....	4
2.4 Export von Mitgliederlisten.....	6
3 Datenübermittlung an den ADAC Württemberg	8
3.1 Meldung zur Mitgliederversammlung.....	8
3.2 Verifizierung der Daten	9
4 Fragen und Antworten zur OC Online Verwaltung	11

Präambel

Die ADAC OC Online Verwaltung vereint die Vorteile der digitalen Möglichkeiten mit den satzungsgemäßen Anforderungen an die Ortsclubs im ADAC. Auf dieser Plattform können Sie die ADAC OC-Mitgliederliste pflegen, indem Sie unter Angabe der ADAC Mitgliedsnummer neue ADAC OC-Mitglieder hinzufügen und ausgeschiedene ADAC OC-Mitglieder löschen. Zudem können Sie das Stimmrecht von ADAC OC-Mitgliedern prüfen und Ihre Delegierten und Ersatzdelegierten kennzeichnen, sowie Excel- und PDF Listen Ihrer ADAC OC-Mitglieder exportieren.

Sie haben Fragen?


Kontaktieren Sie uns unter sport@wtb.adac.de oder telefonisch unter 0711 2800 276.

1 Benutzer/ User

Alle Vorsitzende bekommen automatisch einen Zugang für die OC Online Verwaltung erstellt. Es kann ein weiterer Zugang für Personen aus dem OC durch den Vorsitzenden beantragt werden.

1.1 User-Anmeldung/ Login

1. Rufen Sie die Seite <https://ortsclub.adac.de/oc-online-verwaltung> auf.
2. Geben Sie Ihren Benutzernamen ein (Ziffer 2).
3. Geben Sie das Passwort ein (Ziffer 3).
4. Wählen Sie den Button „Login“ (Ziffer 4).



ADAC Logout

OC Online Verwaltung ADAC Württemberg

Login

Benutzername: **2** Geben Sie Ihren Benutzernamen ein. 

Passwort: **3** Geben Sie Ihr Passwort ein.

4 Login

1.2 Benutzerdaten ändern

Im Menü unter Punkt „Benutzerprofil ändern“ können Sie Ihr Passwort sowie die E-Mail-Adresse ändern.

Passwort ändern:

1. Geben Sie Ihr altes Passwort ein.
2. Danach geben Sie Ihr neues Passwort ein.
3. Wiederholen Sie die Eingabe des neuen Passwortes.
4. Klicken Sie auf Passwort ändern.

E-Mail-Adresse ändern:

5. Geben Sie Ihre neue E-Mail-Adresse ein
6. Klicken Sie danach auf E-Mail ändern

2 Bearbeitung der ADAC OC-Mitgliederdaten

Unter dem Punkt „OC-Mitglieder bearbeiten“ können Sie ehemalige OC-Mitglieder löschen, Delegierte und Ersatzdelegierte bestimmen und bei den Mitgliedern einsehen, ob ein Stimmrecht vorliegt.

2.1 Löschen von ausgetretenen OC-Mitglieder

Für das Löschen von ausgetretenen OC-Mitglieder gehen Sie im Menü in den Punkt „OC-Mitglieder bearbeiten“.

1. Klicken Sie auf das Mülleimer-Symbol hinter dem zu löschenden Mitglied (Ziffer 1)
2. Es erfolgt eine Sicherheitsabfrage, ob Sie das Mitglied löschen möchten
3. Dies müssen Sie bestätigen
4. Danach erhalten Sie eine Bestätigung der Löschung

ADAC OC Online Verwaltung ADAC WTB

Logout

Mitglieder

OC-Mitglieder bearbeiten

Mitgliedsnummer oder Nachname

Sie können 1 Delegierte und 1 Ersatzdelegierte benennen. Mitgliedermeldung abgeben vom 01.10.2020 bis 06.02.2021

MglNr	Vorname	Nachname	Geb.	Strasse	Plz	Ort	Deleg	Stim.	Grund
12345678	Max	Mustermann	1980	Musterstr. 2	77777	Stuttgart	Ja		
12345678	Max	Mustermann	1980	Musterstr. 2	77777	Stuttgart	Ja		
12345678	Max	Mustermann	1980	Musterstr. 2	77777	Stuttgart	nein	T	

1

Irrtümlich gelöschte Mitglieder können über „Mitglieder anlegen“ mit der ADAC-Mitgliedsnummer wieder angelegt werden (Siehe Punkt 2.2).

In jedem Fall ist immer der ADAC OC-Mitgliederbestand zum 31.12. des Vorjahres anzugeben!

2.2 Anlegen von ADAC OC-Mitgliedern

Gehen Sie hierfür im Menü in den Punkt „Mitglieder anlegen“.

1. Geben Sie die ADAC Mitgliedsnummer in das Suchfeld (*Ziffer 1*) ein. Über das Feld „Lupe“ können Sie die Suche starten.
2. Bei erfolgreicher Suche werden die Daten des neuen OC-Mitglieds angezeigt (*Ziffer 2*).
3. Mit einem Klick auf das Feld „Anlegen“ (*Ziffer 3*) können Sie das Mitglied Ihrem OC zuordnen. Möchten Sie abrechnen, drücken Sie auf ein beliebiges Feld außerhalb des Feldes „Anlegen“.

The screenshot shows the ADAC OC Online Verwaltung interface. At the top left is the ADAC logo. To its right is the text 'OC Online Verwaltung ADAC WTB'. In the top right corner, there is a 'Logout' button. Below the header, there is a grey bar with the word 'Mitglieder' on the right. On the left side, there is a navigation menu with items: 'Mitglieder', 'OC-Mitglieder bearbeiten', 'Mitglieder anlegen', 'Meldung zur Mitgliederversammlung', 'OC-Mitglieder Liste', 'Profil', and 'Benutzerprofil ändern'. The main content area is titled 'OC-Mitglieder anlegen'. It features a search input field with a magnifying glass icon and a red '1' next to it. Below the search field is a large, empty rectangular text area with a red '2' in the center. At the bottom right of the form, there is a yellow 'Anlegen' button with a red '3' next to it.

Bitte beachten Sie, dass aus Datenschutzgründen nur über die ADAC Mitgliedsnummer gesucht werden kann. Die Mitgliedsnummer müssen Sie beim Mitglied erfragen.

2.3 Meldung von Delegierten

Für die Benennung der Delegierten und Ersatzdelegierten gehen Sie im Menü in den Punkt „OC-Mitglieder bearbeiten“.

1. Durch Klicken auf das Bearbeitungs-Symbol (Ziffer 1) gibt es die Möglichkeit in der Spalte „Deleg“ das Mitglied als Delegierten (D1, D2, usw.) oder als Ersatzdelegierten (E1, E2, usw.) Ihres Ortsclubs zu benennen (Ziffer 2, folgende Abbildung)

The screenshot shows the ADAC OC Online Verwaltung interface. At the top left is the ADAC logo. To its right is the text 'OC Online Verwaltung ADAC Württemberg'. In the top right corner, there is a 'Logout' button. Below the header, there is a grey bar with the word 'Mitglieder' on the right. On the left side, there is a navigation menu with items: 'Mitglieder', 'OC-Mitglieder bearbeiten', 'OC-Mitglieder anlegen', 'Meldung zur Mitgliederversammlung', 'OC-Mitglieder Liste', 'Profil', and 'Benutzerprofil ändern'. The main content area is titled 'OC-Mitglieder bearbeiten'. It features a search input field with the text 'Mitgliedsnummer oder Nachname' and a magnifying glass icon. Below the search field is a table with the following columns: 'MglNr', 'Vorname', 'Nachname', 'Geb.', 'Strasse', 'Plz', 'Ort', 'Deleg', 'Stim.', and 'Grund'. The 'Stim.' column has a red '1' next to it, and the 'Deleg' column has a red '2' next to it. Below the table, there is a yellow 'Anlegen' button with a red '3' next to it.

Hinweis: Das Mitglied muss ein Stimmrecht haben: Unter „Stim.“ muss ein Ja stehen!

- Um die Auswahl final zu bestätigen, müssen Sie Ihre Auswahl speichern (Ziffer 3).
- Sie haben sich verklickt? Ihre Änderungen können abgebrochen werden (Ziffer 4).

2.4 Export von Mitgliederlisten

Für Ihre eigenen Unterlagen können Sie jederzeit eine ADAC OC-Mitgliederliste Ihres OC erstellen. Diese Funktion finden Sie unter „OC-Mitglieder Liste“. Hier haben Sie die Möglichkeit Ihre ADAC Mitgliederliste als Excel oder PDF zu exportieren.

Die ADAC Ortsclubmitglieder Liste ist wie folgt aufgebaut:

ADAC e.V.		ORTSCLUB - Verwaltung										17.10.2019	
*** ADAC Ortsclubmitglieder Liste ***													
												OC-Seite: 1	
Ortsclub: 1 ADAC Württemberg													
Mgl-Nr.	Name	Strasse	Plz	Ort	Fkt.	M	St.	Ein.	Geb.	Aus.	B.T.	RC	

Legende:

Fkt. = Funktion im OC (Delegierter/Ersatzdelegierter)

M = Mehrfachmitgliedschaft

ST. = Stimmrecht (ja/nein)

Ein. = Eintritt

Geb. = Geburtsjahr

Aus. = Austritt

B.T. = Besonderer Tarif (Mitarbeiter, Jugendliche) | Stimmrecht nein

RC = Regionalclub (z.B. Wohnort in einem anderen Regionalclub) | Stimmrecht nein

Deleg: Delegierte für die Mitgliederversammlung des ADAC Württemberg

D1 = Delegierter 1, D2 = Delegierter 2, ...

E1 = Ersatzdelegierter 1, E2 = Ersatzdelegierter 2, ...

Stim.: Hier erkennen Sie, ob das Mitglied stimmberechtigt für die Mitgliederversammlung des ADAC Württemberg ist (ja oder nein).

Falls es auf „nein“ steht gelten folgende Begründungen unter der Spalte „Grund“

Symbol „Mülleimer“: ADAC Mitglieder aus Ihrem Ortsclub löschen (Austritt aus dem Ortsclub).

Symbol „Stift“: Bearbeiten des Mitglieds (z.B. Delegierte/ Ersatzdelegierte hinzufügen/ändern)

Symbol „Diskette“: speichern (wichtig!)

Symbol „Radierer“: abbrechen

3 Datenübermittlung an den ADAC Württemberg

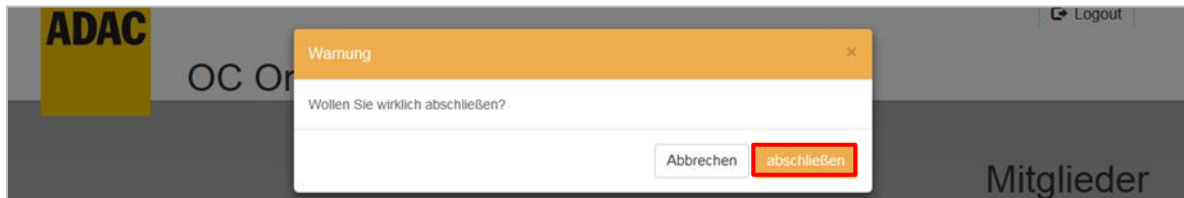
Nachdem Sie Ihre ADAC OC-Mitgliederliste gepflegt und die Benennung der Delegierten und Ersatzdelegierten durchgeführt haben, müssen Sie noch die Daten an den ADAC WTB übermitteln. Gehen Sie hierfür im Menü in den Punkt „Meldung zur Mitgliederversammlung“.

3.1 Meldung zur Mitgliederversammlung

Hinweis: Bitte beachten Sie, dass sowohl der ADAC OC Mitgliederstand zum 31.12. des Vorjahres sowie die Delegiertenmeldung bis 15. Januar des Versammlungsjahres beim ADAC Württemberg vorliegen müssen.

The screenshot shows the ADAC OC Online Verwaltung interface. The top left features the ADAC logo and the text 'OC Online Verwaltung ADAC WTB'. The top right has a 'Logout' link. A sidebar menu on the left contains options like 'Mitglieder', 'OC-Mitglieder bearbeiten', 'Mitglieder anlegen', 'Meldung zur Mitgliederversammlung' (highlighted with a red '1'), 'OC-Mitglieder Liste', 'Profil', 'Benutzerprofil ändern', and 'Hilfe'. The main content area is titled 'Meldung zur Mitgliederversammlung' and includes a sub-header 'Mitgliedermeldung abgeben vom 01.10.2020 bis 06.02.2021' and 'Sie haben 1 Delegierte und 1 Ersatzdelegierte benannt'. Below this, there are two checkboxes for confirmation, with a red arrow pointing to the first one. The text explains the voting process and lists the designated delegates: '1234567 Maxim Müllermann Delegierter 1' and '1234567 Maximilian Muster Ersatzdelegierte 1'. A red arrow points to the 'Meldung abgeben' button, which is highlighted with a red '2'.

1. Bestätigen Sie die Bestimmungen zur Abgabe der Meldung der Zu- und Abgänge, sowie der Delegiertenmeldung durch das Anklicken der Kästchen (Ziffer 1).
2. Drücken Sie „Meldung abgeben“ (Ziffer 2). Es erscheint eine Sicherheitsabfrage „Wollen Sie wirklich abschließen?“



Hinweis: Der Abschluss der Meldung bedeutet, dass Ihr OC mit den aktuellen Daten zur Mitgliederversammlung angemeldet ist. Sollten Sie versehentlich zu früh Ihre Meldung abschließen, kontaktieren Sie uns bitte. Gerne können wir den Zugang nochmals für Sie öffnen.

3.2 Verifizierung der Daten

Nach Absenden der Meldung benötigen wir aus rechtlichen Gründen noch eine Bestätigung über die Richtigkeit der Daten. Diese können Sie uns per E-Mail, postalisch oder Fax zukommen lassen.



Zur Erstellung des Dokumentes klicken Sie bitte auf „Meldungsdokument öffnen“ (Ziffer 1). Drucken Sie dieses aus und senden uns es bis 31.01. mit den Unterschriften von zwei unterschriftsberechtigten Vorstandsmitgliedern an den ADAC Württemberg e.V.

OC Online Verwaltung
Meldung an den ADAC Württemberg e.V.
Erstellt durch: Martin Raue

An den 181 ADAC WTB e.V. im ADAC
ADAC Württemberg e.V. 15. Januar
Frau Ilona Zink
Am Neckartor 2
70190 Stuttgart

Meldung der ADAC Mitglieder im Ortsclub, sowie der Delegierten und Ersatzdelegierten zur Mitgliederversammlung des ADAC Württemberg e.V.

Hiermit bestätigen zwei vertretungsberechtigte Vorstände des ADAC WTB e.V. im ADAC, dass

die ADAC Mitglieder des Ortsclubs in der OC Online Verwaltung entsprechend dem aktuellen Stand, nach bestem Wissen und Gewissen, eingepflegt sind.

die benannten Delegierten (D1, D2 usw.) und Ersatzdelegierten (E1, E2 usw.) folgendermaßen festgelegt wurden: § 8, Art. 2 der Satzung des ADAC Württemberg e.V.: „Die Mitglieder des Ortsclubs, die zugleich ordentliche Mitglieder des ADAC e.V. und damit auch Mitglieder des ADAC Württemberg e.V. sind, werden bei der Mitgliederversammlung des ADAC Württemberg e.V. durch Delegierte vertreten. Für je angefangene 100 ordentliche Mitglieder des ADAC Württemberg e.V. sind in der Mitgliederversammlung des Ortsclubs von den anwesenden ordentlichen ADAC Mitgliedern aus ihren Reihen ein Delegierter sowie Ersatzdelegierter für eine Amtsdauer von höchstens vier Jahren zu wählen, und die Reihenfolge der Delegierten bzw. Ersatzdelegierten festzulegen. Gehört ein Mitglied mehreren ADAC Ortsclubs an, so kann es nur einmal vertreten werden. Bei welchem ADAC Ortsclub seine Mitgliedschaft zählen soll, bestimmt das Mitglied selbst. Ausgeschlossen von aktivem und passivem Wahlrecht für Delegierte sind jedoch Mitglieder, die in einem festen Beschäftigungsverhältnis zu einem ADAC Regionalclub, zum ADAC Gesamtklub, zu einem ADAC Ortsclub oder zu einem Unternehmen stehen, an denen diese beteiligt sind.“

Ort, Datum

Name des vertretungsberechtigten
Vorstandsmitglieds

Name des vertretungsberechtigten
Vorstandsmitglieds

Unterschrift

Unterschrift

OC Online Verwaltung
Meldung an den ADAC Württemberg e.V.
Erstellt durch: Martin Raue

An den 181 ADAC WTB e.V. im ADAC
ADAC Württemberg e.V. 15. Januar
Frau Ilona Zink
Am Neckartor 2
70190 Stuttgart

Sie haben folgende Delegierte/Ersatzdelegierte benannt:

1234567 Maxim Müllermann
9876543 Maximilian Muster

Ort, Datum

Name des vertretungsberechtigten
Vorstandsmitglieds

Name des vertretungsberechtigten
Vorstandsmitglieds

Unterschrift

Unterschrift

4 Fragen und Antworten zur OC Online Verwaltung

1. Wie kann man feststellen, ob ein Clubmitglied auch ADAC Mitglied ist?

Die Abfrage erfolgt vorrangig durch den OC bei seinen Mitgliedern. Ergänzend bietet der ADAC WTB weiterhin die Möglichkeit die ADAC OC-Mitgliederliste im Zeitraum von Mai bis September auf Anfrage dahingehend zu prüfen. Es wird darauf hingewiesen, dass hierfür die entsprechende datenschutzrechtliche Einwilligung seitens der Clubmitglieder erforderlich ist. Es empfiehlt sich diese auf dem Mitgliedschaftsantrag einzuholen. Einen Mustertext findet man unter <https://www.motorsport-wuerttemberg.de/ortsclubs/service/datenschutz/>.

2. Wie wird der OC informiert, wenn ein OC Mitglied die ADAC Mitgliedschaft beendet?

Es wird mehrmals unterjährig ein Abgleich durch den ADAC WTB durchgeführt. Der OC sieht anschließend in seiner ADAC OC-Mitgliederliste (siehe Punkt 10), ob ein Mitglied aus dem ADAC ausgetreten ist. In der Spalte „Grund“ wird A = Austritt angezeigt. Das ausgetretene Mitglied kann der OC unter „Mitglieder bearbeiten“ selbstständig löschen. Zudem wird Mitte Januar eine Löschung aller ausgetretenen ADAC Mitglieder durch den ADAC WTB durchgeführt.

3. Bekommt der OC eine Mitteilung, wenn von Seiten des ADAC WTB etwas an der Mitgliederliste geändert wurde?

Nein, eine Mitteilung erhält der OC nicht. Der ADAC WTB wird an den Mitgliederdaten (Zu-/ Abgang) des OC nichts ändern. Das System prüft in der ersten KW der Monate April, Juli, November und Dezember automatisch, ob die ADAC Mitgliedschaft noch aktiv ist sowie das Vorliegen des Stimmrechts. Der jeweilige Grund ist auf der ADAC OC-Mitgliederliste erkennbar.

4. Muss ich ein Mitglied, das aus dem OC ausgetreten ist, löschen?

Ja, um eine aktuelle ADAC OC-Mitgliederliste für den OC zu erstellen, muss der OC die Mitglieder, die aus dem OC ausgetreten sind, in seiner Liste löschen.

5. Können Mitglieder mit Mitgliedsnummer als Datensatz hochgeladen werden?

Dies ist nicht möglich. Durch Eingabe der ADAC Mitgliedsnummer wird das ADAC Mitglied in der OC Online Verwaltung aufgerufen und kann zu der ADAC OC-Mitgliederliste hinzugefügt werden. Die Eingabe weiterer Daten zu dem Clubmitglied ist nicht notwendig, da die Daten in der ADAC Mitglieder-Datenbank zugrunde gelegt werden.

6. Bei der Wiederanlage von einem Mitglied, welches zuvor gelöscht wurde, kam die Meldung „Keine gültige ADAC Mitglieds-Nummer“. Muss ich davon ausgehen, dass das Mitglied aus dem ADAC ausgetreten ist?

Wenn eine Fehlermeldung bei der Anlage von Mitgliedern auftaucht, ist das Mitglied kein ADAC Mitglied oder die Nummer wurde falsch eingegeben. Im Zweifel kann der OC beim ADAC WTB unter sport@wtb.adac.de oder Tel.: 07112800276 anfragen.

7. Bei Neuaufnahme Jugendlicher, muss ja erst eine Mitgliedsnummer vergeben werden. Bedeutet dies, dass ich jeden nochmals anschreiben und nach seiner Mitgliedsnummer fragen muss?

In der Regel wird ebenfalls ein ADAC Jugendausweis beantragt. Bei Rücksendung des Ausweises kann der OC diesem die ADAC Mitgliedsnummer entnehmen. Andernfalls ist die Nummer beim Clubmitglied zu erfragen.

8. Wie erkenne ich ein Mehrfach-Mitglied?

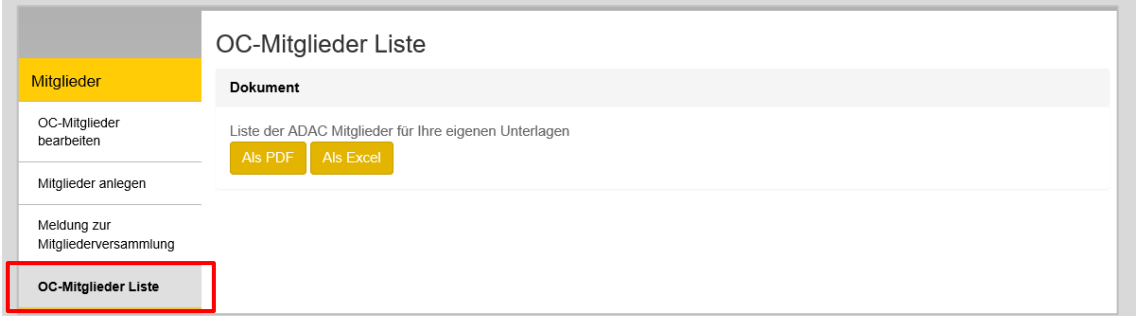
Ein Mehrfachmitglied wird in der Spalte „Grund“ mit M = Mehrfachmitglied gekennzeichnet. Steht das Stimmrecht in der Spalte „Stim“ auf „nein“, dann hat das Mitglied sein Stimmrecht in einem anderen OC.

9. Weshalb können "Nicht ADAC Mitglieder" nicht verwaltet werden?

Mitglieder, die nicht im ADAC Mitglied sind, können aus datenschutzrechtlichen Gründen nicht in der OC Online Verwaltung geführt werden. Die OC Online Verwaltung greift direkt auf die ADAC Mitglieder-Datenbank zu und ist keine separate Datenbank.

10. Wo finde ich die ADAC OC-Mitgliederliste?

Die ADAC OC-Mitgliederliste findet der OC in der OC Online Verwaltung unter „OC-Mitglieder Liste“. Hier können Sie sich die Liste als PDF oder Excel herunterladen.



The screenshot shows the 'OC-Mitglieder Liste' interface. On the left, there is a navigation menu with the following items: 'Mitglieder', 'OC-Mitglieder bearbeiten', 'Mitglieder anlegen', 'Meldung zur Mitgliederversammlung', and 'OC-Mitglieder Liste'. The 'OC-Mitglieder Liste' item is highlighted with a red rectangular box. The main content area is titled 'OC-Mitglieder Liste' and contains a 'Dokument' section with the text 'Liste der ADAC Mitglieder für Ihre eigenen Unterlagen' and two buttons: 'Als PDF' and 'Als Excel'.

11. Früher wurden die OC-Mitgliederlisten durch den ADAC WTB manuell abgeglichen und dem OC mit den geänderten Daten wieder zur Verfügung gestellt.

Die OC haben weiterhin die Möglichkeit ihre Gesamt-Mitgliederliste vom ADAC WTB prüfen zu lassen (siehe Punkt 1).

12. Muss ich dann noch eine Liste mit den Veränderungen führen und einreichen?

Von unserer Seite muss der OC keine weitere Liste für die Meldung zur Mitgliederversammlung des ADAC WTB führen oder einreichen. Dies geschieht mit der Meldung durch die OC Online Verwaltung.

13. Bis zu welchem Datum kann die ADAC OC-Mitgliederliste bearbeitet werden?

Die ADAC OC-Mitgliederliste kann bis zum 31. Dezember bearbeitet werden. (Siehe § 8 Abs. 2 Teilnahme an der Mitgliederversammlung der Satzung des ADAC WTB e.V.).

14. Ab welchem Datum ist die ADAC OC-Mitgliederliste wieder bearbeitbar?

Die ADAC OC-Mitgliederliste kann erst nach der Mitgliederversammlung des ADAC WTB geöffnet werden. Die Bearbeitung wird daher Mitte April wieder möglich sein.

15. Gibt es ein Protokoll über die vorgenommenen Änderungen oder ähnliches?

Nein. Ein Protokoll gibt es nicht. Der OC kann die ADAC OC-Mitgliederliste regelmäßig als Excel oder PDF exportieren (Siehe Punkt 10).

16. Warum soll der Ausdruck von zwei unterschriftsberechtigten Vorständen unterschrieben werden?

Ab einer Unterschriftenleistung von mindestens zwei Vorstandsmitgliedern befindet sich der OC und damit auch der Vorstand immer auf der rechtlich sicheren Seite.

17. Macht es Sinn generell erst ab 1. Januar zu melden - oder gibt es Gründe dies vorher zu tun?

Der OC kann auch vor dem 31. Dezember die ADAC OC-Mitgliederliste und Delegierten/ Ersatzdelegierten melden, sofern es keine Änderungen bei den Mitgliedern durch Zu- oder Abgang gibt. Sollte es nach Meldung eine Änderung geben, muss der OC den ADAC WTB kontaktieren, so dass die ADAC OC-Mitgliederliste korrigiert werden kann. Dies ist abhängig davon, wie sich der OC organisieren möchte.

18. War die Meldung der Delegierten nicht immer bis März fällig?

Gemäß der Satzungsänderung im Jahr 2019 wurde der Termin für die Meldung der ADAC OC-Mitgliederliste und der Delegierten/ Ersatzdelegierten auf den 15. Januar des jeweiligen Jahres gelegt (Siehe § 8 Teilnahme an der Mitgliederversammlung der Satzung des ADAC WTB e.V.).

19. Wie beantrage ich einen weiteren Zugang für die OC Online Verwaltung?

Die Beantragung eines weiteren Zugangs muss durch den Vorsitzenden erfolgen. Das Antragsformular findet man auf dem Motorsportportal www.motorsport-wuerttemberg.de im passwortgeschützten Bereich unter der Rubrik Ortsclubs > Ihr Ortsclub > Mitgliederverwaltung oder kann beim ADAC WTB angefragt werden.

20. Die Nutzung der OC Online Verwaltung erfolgt nicht mehr durch ein OC Mitglied. Muss ich eine Meldung an den ADAC WTB machen?

Ja, die Person sowie der Vorstand haben den ADAC WTB unverzüglich in Textform zu benachrichtigen, so dass die Zugangsdaten gelöscht werden können. Eine Weitergabe ist aus datenschutzrechtlichen Gründen nicht möglich.

21. Wie kann eine Adressänderung mitgeteilt werden?

In der OC Online Verwaltung ist dies nicht möglich. Die Adressänderung muss das ADAC Mitglied bei der ADAC Mitgliederverwaltung an folgenden Kontaktdaten durchgeben.
ADAC Info-Service: T 0800 5 10 11 12 (Mo-Sa, 8-20 Uhr), service@wtb.adac.de